

Equmeniakyrkan

org.nr: 25 20 04 – 7131

Årsredovisning och
koncernredovisning 2018

Innehållsförteckning

Förvaltningsberättelse	3
Allmänt om verksamheten.....	3
Väsentliga händelser under räkenskapsåret.....	4
Ekonomi och förvaltning	4
Resultat och ställning	4
Flerårsöversikt koncernen.....	6
Resultaträkningar	7
Balansräkningar	8
Förändring Eget kapital	10
Kassaflödesanalyser	11
Notupplysningar	12
Underskrifter	26

FÖRVALTNINGSBERÄTTELSE

ALLMÄNT OM VERKSAMHETEN

Equmeniakyrkan är ett i Sverige registrerat kristet trossamfund som bildades i juni 2011.

Equmeniakyrkans vision är att vara ”En kyrka för hela livet där mötet med Jesus Kristus förvandlar – mig, dig och världen”.

Equmeniakyrkan vill värna rätten och avslöja orätten, uppmuntra till delaktighet och medansvar i samhället, bidra till utjämning av världens resurser, verka för fred och försoning samt ta sitt ansvar för att förvalta Guds skapelse.

Equmeniakyrkan består av 664 (685) församlingar, 61 494 (62 499) medlemmar och antalet betjänade uppgick till 116 047 (117 508) under 2018.

Församlingarna i Equmeniakyrkan är självständiga och fattar sina egna beslut. Den teologiska grunden för Equmeniakyrkan anger att församlingarna hör samman organiskt och lever i ett ömsesidigt beroende av varandra.

Organisation och ledning

Kyrkokonferensen är Equmeniakyrkans högsta beslutande organ och sammanträder årligen. Församlingarna utser ombud i förhållande till sin storlek och det var 549 ombud från 287 församlingar som möttes i Gävle den 10-12 maj.

Mellan konferenserna leds kyrkan av kyrkostyrelsen tillsammans med de tre nationella kyrkoledarna. Kyrkostyrelsen har under räkenskapsåret haft fem protokollförda sammanträden och arbetsutskottet har haft fyra sammanträden. De sju regionala kyrkoledarna är valda av kyrkokonferensen och leder arbetet i regionerna där de har ett särskilt ansvar för att stödja och uppmuntra församlingar och medarbetare. Equmeniakyrkan har sitt nationella kansli i Ekumeniska centrets lokaler i Alvik, Stockholm. Därutöver finns det regionkontor i Lund, Jönköping, Göteborg, Örebro, Stockholm, Gävle och Skellefteå.

Det operativa arbetet nationellt leds av kyrkoledarna som tillsammans med sex enhetschefer samt de regionala kyrkoledarna utgör ledningsgruppen. Under året genomfördes en organisationsöversyn på det nationella kansliet i Alvik som därefter är organiserat i sex enheter.

Kyrkoledningen, dvs. de tre nationella kyrkoledarna, har det övergripande ansvaret och leder de sex enhetscheferna.

Effekter av kyrkans verksamhet

Årsredovisningen avser den nationella organisationen, trossamfundet Equmeniakyrkan, och effekterna av kyrkans verksamhet syns främst i församlingarnas verksamhet ute i landet. Det är i församlingarna som människor kommer till tro, får hjälp och stöd i sin livssituation och det är där gemenskapen mellan människor finns.

Mer om effekter finns beskrivet i Equmeniakyrkans verksamhetsberättelse. Nämnas kan dock:

- Flyktingarbetet fortsätter att växa och engagerar många av våra församlingar i Sverige. Internationellt stöttar vi exempelvis humanitärt arbete i Syrien och ett område i Nicaragua som hamnat i en landkonflikt.
- Ett stort testamente på 2,8 mkr till vårt hälsoprojekt i Kongoländerna gör det möjligt att öka insatserna ytterligare för att kunna hjälpa många människor till ett bättre liv.
- Equmeniakyrkan fortsätter att vara en aktiv opinionsbildare, ofta i samarbete med Diakonia eller Sveriges Kristna Råd. I år har vi engagerat oss för konvertiternas sakfrågor och deras situation.

Hållbarhetsupplysningar

Equmeniakyrkan har under året fattat beslut om att genomföra en klimatfasta under fasteperioden 2019. Equmeniakyrkan är medfinansierare för ett skogsplanteringsprojekt i Kongo Brazzaville tillsammans med Evangeliska kyrkan i Kongo samt kongolesiska staten.

VÄSENTLIGA HÄNDELSE UNDER RÄKENSKAPSÅRET

Församlingsutveckling och stöd

Under 2018 uppgick antalet nya medlemmar till 1 006 (912). Därmed uppnådde vi en ökning med 1,63 % (1,46 %).

Kyrkan ordinerade 11 nya pastorer och 7 nya diakoner till tjänst.

Under året arbetade 150 församlingar med församlingsutveckling.

Församlingsgrundande

Under året har 13 församlingsplanteringar startats i Sverige och vi stöder 5 församlingsplanteringar internationellt. Ett antal förstudier är också påbörjade. Målet är att det ska ha startats 50 stycken nya gemenskaper/församlingar mellan 2017- 2025.

Sammanhållen mission

Equmeniakyrkan har under året haft missionärer och volontärer i båda Kongostaterna, Thailand, Ecuador, Nicaragua och Spanien.

Vi har förlängt avtal med missionären Isac Zekry som arbetar bland arabisktalande i Sverige.

Utbildning

KUP – Kompetensutvecklingsprogrammet fortsätter under 2018. I programmet finns det 144 deltagare fördelat på sex olika utbildningsgrenar.

Ett fyrtiotal ungdomar genomgår en ungdomsledarutbildning under läsåret 2018/2019.

Opinion

Equmeniakyrkan har aktivt deltagit i Almedalsveckan i olika former, seminarier, föreläsning och gudstjänster.

Inför valet hölls den traditionella utfrågningen av politiker, Vårgårda möte. Samtliga partiledare deltog.

Övrigt

Kommunikationsavdelningen har under hösten flyttat till Göteborg.

Equmeniakyrkans nya arkiv invigdes i maj i nya lokaler på Campus Bromma.

Med anledning av #MeToo – kampanjen har utbildningsinsatser gjorts för att förebygga övergrepp.

EKONOMI OCH FÖRVALTNING

Kapitalförvaltning

Den nya kapitalförvaltningspolicyn innebär en uppstramning när det gäller vilka typer av företag och värdepapper vi investerar i. Policyn anger nu också att vi inte får äga värdepapper i företag vars omsättning till mer än fem procent kommer från utvinning av fossila bränslen. Som en konsekvens av detta har vi under 2018 bytt ut de fonder som inte lever upp till kraven.

Marknadsvärdet för de förvaltade värdepapperna har minskat från cirka 514 Mkr den 31 december 2017 till cirka 469 Mkr vid utgången av år 2018. Värdeutvecklingen, justerad för insatt kapital, uppgår för helåret till - 9,0 % (10,4 %). Minskningen beror främst på att värdepapper som ej uppfyller de nya policykraven sålts och de nya värdepapper som köpts ej hunnit generera orealiserade värdeökningar ännu samt att några fonder gått med förlust.

Equmeniakyrkans dotterbolag

Derbo Förvaltning AB är ett helägt dotterbolag som äger och förvaltar fastigheter på uppdrag av kyrkan. Bolaget äger och förvaltar tre fastigheter: Hälsan 6, centralt belägen i Stockholm, Jorund 13, centralt belägen i Västerås, samt Odlingen 14 på Lidingö.

Enskilda Högskolan Stockholm AB är kyrkans andra helägda dotterbolag och har, i enlighet med sitt uppdrag, bedrivit utbildning och forskning i teologi och mänskliga rättigheter. Den teologiska utbildningen har fokus på att utbilda blivande pastorer till Equmeniakyrkan, men välkomnar alla behöriga som vill läsa vid högskolan. Man har också ett östkyrkligt utbildningsprogram för blivande präster och församlingspedagoger i de ortodoxa kyrkorna.

RESULTAT OCH STÄLLNING

Verksamhetsintäkterna för kyrkan är högre jämfört med föregående år. Med försäljningen av Överås, 43 Mkr, borträknad och även upplösningen av Kungsholms Baptistförsamling där vi fick en gåva på 9,8 Mkr, hamnar vi på en ökning på 5,2 Mkr. Det är ökade kyrkoavgifter, testamenten samt statliga bidrag som är främsta orsaken till ökningen. Däremot har offrandet minskat under året.

På koncernnivå är de totala verksamhetsintäkterna oförändrade, om man räknar bort försäljningen av Överås samt och upplösningen av Kungsholms

Baptistförsamling. Hyresintäkterna har ökat något i dotterbolaget Derbo Förvaltning AB. Utöver det som sägs för kyrkan ovan kan nämnas att Equmeniakyrkans andel av intressebolaget Berling Media AB:s resultat för 2018 blev 11,9 Mkr. Se vidare not 3 och 4 för en jämförelse av olika intäktsslag mellan åren.

På kostnadssidan har framför allt ändamålskostnaderna ökat när det gäller kyrkan, vilket främst beror på mer vidareförmedlade kyrkoavgifter och ökade kostnader för den regionala och nationella verksamheten.

På koncernnivå har kostnaderna för högskoleutbildningen ökat.

Verksamhetsresultatet för kyrkan är negativt med cirka - 64,3 Mkr (- 11,3 Mkr). Årets resultat efter finansiella intäkter och kostnader är -20,2 Mkr för kyrkan och -11,7 Mkr för koncernen som helhet. Även i år har en del av intäkterna under gåvor avsatts till ändamålsbestämda medel, bland annat ett par större testamenten. Tidigare insamlade medel har ianspråktagits för att finansiera delar av årets verksamhet.

Resultatet efter fördelning uppgår till 1,5 Mkr (27 Mkr) för koncernen som helhet. Koncernens finansiella ställning är vid årets utgång god utifrån de senaste årens extraordinära intäkter såsom försäljning av fastighet och vinst vid fondförsäljning med ett balanserat resultat (fritt eget kapital) på cirka 79,2 Mkr (88,5 Mkr).

EQUUMENIAKYRKANS FRAMTIDA UTVECKLING

Equmeniakyrkans framtida ekonomiska utveckling är beroende av ett högt offerande från både församlingar och enskilda personer då verksamheten till största delen finansieras på detta sätt. Den låga räntenivån gör också att avsättningar till pensionsskulden troligen kommer att öka.

Kyrkan har ett kapital som främst är till för kyrkans pensioner och andra bestämda ändamål. Kapitalet är placerat i både värdepapper och fastigheter, och kyrkan har för närvarande en god finansiell ställning.

Equmeniakyrkan arbetar vidare med att stödja församlingar i deras utvecklingsprocesser. Vi fortsätter också arbetet med att stödja mindre församlingar som är på väg att fatta beslut om upplösning. Det handlar inte minst om omsorg om människor som behöver finna nya gemenskaper för att kunna fira gudstjänst och möta andra.

En prioriterad uppgift inför framtiden är att aktivt medverka till att det bildas nya församlingar och gemenskaper i Equmeniakyrkan.

Det är också viktigt att Equmeniakyrkan med sin ekumeniska identitet fortsätter arbetet för kyrkans enhet, nationellt och internationellt, samt att kyrkan genom sina församlingar fortsätter att vara en profetisk röst i samhället som medverkar i opinionsbildningen för alla människors lika värde.

FLERÅRSÖVERSIKT – KONCERNEN

Flerårsöversikt - koncernen

	2018	2017	2016	2015	2014
Ekonomi					
Kyrkoavgifter, tkr	55 489	52 821	50 987	49 234	46 692
Verksamhetsintäkter, tkr	199 177	254 911	233 655	239 343	174 831
Årets resultat, tkr, efter fördelning av ändamålsbestämda medel	1 568	26 994	-23 987	-10 216	2 155
Balanserat kapital	79 211	88 516	71 887	139 122	19 711
Administrations- & insamlingskostnader i % av totala intäkter	5%	6%	10	9 %	11 %
Övrigt					
Medelantalet anställda *	123	119	118	114	112
Antal anslutna församlingar	664	685	697	719	739
Antal medlemmar i församlingarna	61 494	62 499	63 384	64 709	65 796

* Medelantalet anställda är omräknade på grund av reviderad beräkningsmodell

Equmeniakyrkan resultaträkningar

	Not	Koncernen		Moderföreningen	
		2018	2017	2018	2017
Verksamhetsintäkter					
Kyrkoavgifter		55 489	52 821	55 489	52 821
Gåvor	3	54 654	56 888	53 018	56 820
Bidrag	3	35 487	29 005	19 541	17 311
Nettoomsättning	4	37 636	43 204	8 587	12 700
Övriga intäkter	5	15 911	60 925	15 551	60 035
Andel i intresseföretags resultat efter skatt	17	11 902	12 068		
Summa verksamhetsintäkter		211 079	254 911	152 186	199 687
Verksamhetskostnader					
	6, 10				
Ändamålskostnader	7	-155 051	-146 010	-162 392	-151 568
Insamlingskostnader		-2 635	-4 455	-2 635	-4 455
Administrationskostnader	8	-9 820	-12 445	-9 820	-12 445
Högskoleutbildning		-25 481	-20 243	-	-
Pensionsförvaltning	9	-40 653	-39 297	-40 653	-39 297
Fastighetsförvaltning		-18 516	-22 115	-987	-3 187
Summa verksamhetskostnader		-252 156	-244 565	-216 487	-210 952
Verksamhetsresultat		-41 077	10 346	- 64 301	-11 265
Resultat från finansiella investeringar					
Resultat från försäljning av dotterbolag		5 404			
Resultat från värdepapper och fordringar som är anläggningstillgångar	11	40 955	16 220	44 540	20 436
Övriga ränteintäkter och liknande resultatposter		73	123	61	108
Räntekostnader och liknande resultatposter		-4 659	-5 191	-541	-547
Förvaltningskostnader		-	266	-	266
Summa resultat från finansiella investeringar		41 773	11 418	44 060	20 263
Skatt på årets resultat		-1 558	-1 376		
Årets resultat		-862	20 388	-20 241	8 998
Fördelning av årets resultat					
Årets resultat enligt resultaträkningen (se ovan)		-862	20 388	-20 241	8 998
Utnyttjande av ändamålsbestämda medel från tidigare år		14 229	19 705	14 229	19 705
Reservering av ändamålsbestämda medel som inte utnyttjats under året		-11 799	-13 099	-11 799	-13 099
Kvarstående belopp för året/förändring av balanserat kapital		1 568	26 994	-17 811	15 604

Equmeniakyrkan balansräkningar

	Not	Koncernen		Moderföreningen	
		2018-12-31	2017-12-31	2018-12-31	2017-12-31
TILLGÅNGAR					
Anläggningstillgångar					
Materiella anläggningstillgångar					
Byggnader och mark	12,13	410 515	432 800	-	-
Pågående arbeten, fastigheter	14	544	-	-	-
Inventarier	15	44	59	-	-
		411 103	432 859	0	0
Finansiella anläggningstillgångar					
Aktier i dotterbolag	16	-	-	88 200	88 200
Aktier i intressebolag	17	53 081	42 227	19 539	19 522
Långfristiga värdepappersinnehav	18	428 101	366 462	427 135	365 496
Långfristiga fordringar på dotterbolag	19	-	-	126 000	126 000
Långfristiga fordringar på intressebolag	20	34 000	34 000	34 000	34 000
Övriga långfristiga fordringar	21	8 137	8 241	8 137	8 241
		523 319	450 930	703 011	641 459
Summa anläggningstillgångar		934 422	883 789	703 011	641 459
Omsättningstillgångar					
Kortfristiga fordringar					
Kundfordringar		5 608	5 928	5 549	5 847
Fordringar på intressebolag		1 501	1 501	-	-
Fordringar på bildarsamfund		478	1 426	478	1 426
Fordringar på dotterbolag		-	-	630	630
Övriga fordringar		6 657	3 956	5 502	6 761
Förutbetalda kostnader och upplupna intäkter	22	1 829	1 952	1 449	1 713
		16 073	14 763	13 608	16 377
Fastigheter avsedda för försäljning		12 500	12 500	12 500	12 500
Övriga kortfristiga placeringar	23	329	267	329	267
Kassa och bank		81 695	121 217	45 057	101 195
Summa omsättningstillgångar		110 597	148 747	71 494	130 339
SUMMA TILLGÅNGAR		1 045 019	1 032 536	774 505	771 798

Equmeniakyrkan balansräkningar

	Not	Koncernen		Moderföreningen	
		2018-12-31	2017-12-31	2018-12-31	2017-12-31
EGET KAPITAL OCH SKULDER					
Eget Kapital					
Donationskapital		95 416	96 383	95 416	96 383
Ändamålsbestämda medel		115 408	116 817	115 408	116 817
Fastigheternas investeringsfond		24 800	24 800	24 800	24 800
Balanserat kapital		79 211	88 516	69 096	86 907
Andel av intressebolagets resultat		33 492	22 655		
Summa eget kapital		348 327	349 171	304 720	324 907
Avsättningar					
Avsättning för pensioner	2, 9	386 091	367 323	386 091	367 323
Avsättning för skatt		154	103	-	-
Summa avsättningar		386 245	367 426	386 091	367 323
Långfristiga skulder					
Församlingslån	24	64 419	52 192	64 419	52 192
Skulder till kreditinstitut	25	204 095	217 265	-	-
Övriga skulder		11 376	6 879	-	-
Summa långfristiga skulder		279 890	276 336	64 419	52 192
Kortfristiga skulder					
Leverantörsskulder		3 703	3 120	3 251	3 042
Skatteskulder		803	2 750	-	-
Skuld till dotterbolag		-	-	-	38
Skuld erhållna ej nyttjade bidrag	26	2 321	3 173	2 321	3 173
Skuld avseende beslutade, ej utbetalda bidrag		-	-	-	-
Övriga skulder		10 264	16 936	4 496	12 235
Upplupna kostnader och förutbetalda intäkter	27	13 466	13 624	9 207	8 888
Summa kortfristiga skulder		30 557	39 603	19 275	27 376
SUMMA EGET KAPITAL OCH SKULDER		1 045 019	1 032 536	774 505	771 798

Equmeniakyrkan - Förändring av eget kapital 2018

Koncernen	Donations- kapital	Ändamåls- bestämda medel	Investerings- fonden	EK:s andel intressebolag	Balanserat resultat	Totalt eget kapital
Ingående balans	96 383	116 817	24 800	22 655	88 516	349 171
Försäljning av dotterbolag					-36	-36
Överföringar bildarsamfund/distrikt		54				54
Reserveringar / lanspråktaganden	-967	-1 463				-2 430
Andel resultat i intressebolag				10 837		10 837
Årets resultat efter fördelning					-9 269	-9 269
Utgående balans	95 416	115 408	24 800	33 492	79 211	348 327

Moderföreningen

Ingående Balans	96 383	116 817	24 800		86 907	324 907
Överfört från f d distrikt		54				54
Reserveringar		11 723				11 723
lanspråktagande	-967	-13 186				-14 153
Årets resultat efter fördelning					-17 811	-17 811
Utgående balans	95 416	115 408	24 800		69 096	304 720

Donationskapital och ändamålsbestämda medel

	2018-12-31	2017-12-31
Donationskapital		
Baptistsamfundets utvecklingsfond	73 808	73 896
Övriga fonder från Baptistsamfundet	21 608	22 487
Summa	95 416	96 383
Ändamålsbestämda medel		
Internationell verksamhet/projekt	26 024	25 874
Sociala Missionen	658	2 019
Gotlandsfonden	32	82
Personalvård och fortbildning	76	76
Regional verksamhet/överfört fr distrikt	22 278	19 906
Fonden för teologisk utbildning	5 030	5 231
Gåva från Trefaldighetskyrkan	24 225	26 783
Gåva från S:t Paul	23 132	24 957
Lokalupprustningsfonden	6 073	7 680
Övrig nationell verksamhet	7 880	4 209
Summa	115 408	116 817

Equmeniakyrkan kassaflödesanalyser

	Not	Koncernen		Moderföreningen	
		2018	2017	2018	2017
Den löpande verksamheten					
Verksamhetsresultat		-41 077	14 327	-64 301	-7 284
Avskrivningar		6 734	7 435	-	-
Justeringar för poster som inte ingår i kassaflödet, m.m.		18 819	15 096	18 768	14 993
Erhållen ränta		3 287	2 676	5 795	4 877
Erhållna utdelningar		11 269	7 755	12 334	9 451
Erlagd ränta/Förvaltningskostnader		-4 659	-4 925	-541	-281
Betald inkomstskatt		-3 505	-1 496	-	-
Kassaflöde från den löpande verksamheten före förändringar av rörelsekapital		-9 132	40 868	-27 945	21 756
Förändring av kortfristiga fordringar		-1 310	-1 479	2 940	-5 683
Förändring av kortfristiga skulder		-6 733	6 055	-8 272	5 875
Kassaflöde från den löpande verksamheten		-17 175	45 444	-33 277	21 948
Investeringsverksamhet					
Förvärv av materiella anläggningstillgångar		-1 192	-5 812	-	-
Försäljning av materiella anläggningstillgångar		16 214	14 704	-	14 704
Investeringar i dotterbolag		5 038	-	-	-
Placering i finansiella anläggningstillgångar (inkl överförda värdepapper från bildarsamfund)		-259 244	-142 320	-248 407	-131 955
Avyttring av finansiella anläggningstillgångar		213 349	148 129	213 349	148 129
Ökning/minskning av kortfristiga placeringar		-62	-	-62	-
Kassaflöde från investeringsverksamheten		-25 897	14 701	-35 120	30 878
Finansieringsverksamhet					
Överföringar från bildarsamfund		18	1 194	54	1 194
Upptagna lån		12 205	-3 112	12 205	-3 112
Amortering av lån		-8 673	-	-	-
Kassaflöde från finansieringsverksamheten		3 550	-1 918	12 259	-1 918
Årets kassaflöde		-39 522	58 227	-56 138	50 908
Likvida medel vid årets början		121 217	62 990	101 195	50 287
Kursdifferens i likvida medel		0	0	0	0
Likvida medel vid årets slut	29	81 695	121 217	45 057	101 195

Equmeniakyrkan – notupplysningar

Not 1 – Redovisnings- och värderingsprinciper

Equmeniakyrkans redovisnings- och värderingsprinciper överensstämmer med årsredovisningslagen, Bokföringsnämndens allmänna råd 2012:1 (K3) samt FRII:s Styrande riktlinjer för årsredovisning.

Verksamhetsintäkter

Kyrkoavgifter jämföras i resultaträkningen med begreppet "Medlemsavgifter" som finns i FRII:s styrande riktlinjer. Kyrkokonferensen har sedan tidigare beslutat att kyrkoavgifterna fördelas, efter ett avdrag med 3 procent för administration, med 68 procent som direkt går till den församling som medlemmen själv väljer, 19 procent går till församlingsutveckling och stöd till församlingar med särskilda behov och 10 procent går till pionjärsatsningar.

En transaktion i vilken organisationen tar emot en tillgång eller en tjänst som har ett värde utan att ge tillbaka motsvarande värde i utbyte är en gåva eller ett erhållt bidrag. Om tillgången eller tjänsten erhålls därför att organisationen uppfyllt eller kommer att uppfylla vissa villkor och om organisationen har en skyldighet att återbetala till motparten om villkoren inte uppfylls, är det ett erhållt bidrag. Är det inte ett bidrag är det en gåva.

Gåvor intäktsförs som huvudregel när gåvan sakrättsligt är genomförd och bokförs enligt kontantprincipen. I den mån det på balansdagen finns avtalade men ej erhållna gåvor eller gåvor från stiftelser, organisationer och företag intäktsförs dessa efter individuell prövning. Gåvor som utgörs av annat än kontanta medel värderas till marknadsvärdet vid gåvotillfället. Erhållna gåvor redovisas netto, d.v.s. efter avdrag för de direkta kostnader som kan uppkomma vid försäljning av en tillgång.

Gåvor som mottas av Equmeniakyrkan för att förmedlas till annan organisation balansförs och redovisas under "övriga skulder". Här avses framför allt de autogiro- och SMS-gåvor som Equmeniakyrkan samlar in för vidare förmedling till församlingar och Equmenia.

Erhållna bidrag intäktsredovisas i den period som bidraget utbetalas. Om bidraget är till för att täcka en

kostnad redovisas i stället bidraget så att intäkten ställs mot den kostnad som bidraget är avsett att täcka. Intäktsredovisning sker först när det med hög grad av sannolikhet kan antas att bidraget inte kommer att återkrävas. Villkorade bidrag skuldförs därför till dess att de utgifter som bidraget ska täcka uppkommer. Villkorade bidrag som ännu ej använts redovisas i balansräkningen som "skuld erhållna, ej nyttjade bidrag".

Posten nettoomsättning består av försäljning av produkter, reklam, annonser och andra liknande intäkter som till övervägande del hör samman med kyrkans ändamål och uppdrag. Det gäller främst deltagaravgifter i samband med Equmeniakyrkans arrangemang och ersättning för personal som arbetar i bildarsamfund, ungdomsorganisation eller andra närstående organisationer. I koncernens resultaträkning ingår även den del av dotterbolagens nettoomsättning som inte är bidrag eller gåvor.

Verksamhetskostnader

Kostnaderna för verksamheten har i enlighet med FRII:s styrande riktlinjer för årsredovisning delats upp i tre verksamhetsdelar: ändamåls-, insamlings- och administrationskostnader. En del av verksamheten som inte kan anses tillhöra någon av de nämnda verksamhetsdelarna är pensionsförvaltningen och även fastighetsförvaltningen. De redovisas därför på egna rader i resultaträkningen. I koncernens resultaträkning redovisas kostnaderna för högskoleutbildningen som genomförs i dotterbolaget Enskilda högskolan Stockholm AB som en egen rad.

Ändamålskostnader avser kostnader som har direkt samband med att uppfylla Equmeniakyrkans ändamål såsom det uttrycks i stadgar och teologisk grund. Det omfattar bidrag till församlingarna, kostnader för regionernas stödverksamhet till församlingarna, den nationella verksamheten och kyrkans internationella arbete. Kostnaderna för kommunikation och opinionsbildning redovisas också som ändamålskostnader.

Insamlingskostnader är sådana kostnader vars syfte är att generera externa intäkter i form av insamlade medel och gåvor från församlingar, privatpersoner, organisationer, stiftelser och företag.

Administrationskostnader omfattar kostnader för förtroendemannaorganisationen inklusive styrelse, revision och kyrkokonferens samt sådan administration och ledning som är gemensam för hela organisationen. Som administrationskostnad redovisas även personalkostnader för annans räkning samt kostnader för statistik och register. Gemensamma kostnader för bland annat data, telefoni och viss administration, företrädesvis ekonomi- och personaladministration, har fördelats ut på de tre olika verksamhetsdelarna i förhållande till antalet anställda inom respektive område.

Materiella anläggningstillgångar

Materiella anläggningstillgångar redovisas till anskaffningsvärde minskat med ackumulerade avskrivningar och nedskrivningar. I anskaffningsvärdet ingår förutom inköpspriset även utgifter som är direkt hänförliga till förvärvet. Då skillnaden i förbrukningen av en materiell anläggningstillgångs betydande komponenter bedöms vara väsentlig, delas tillgången upp på dessa komponenter.

Tillkommande utgifter som uppfyller tillgångskriteriet räknas in i tillgångens redovisade värde. Utgifter för löpande underhåll och reparationer redovisas som kostnader när de uppkommer. För vissa av de materiella anläggningstillgångarna har skillnaden i förbrukningen av betydande komponenter bedömts vara väsentlig. Dessa tillgångar har därför delats upp i komponenter vilka skrivs av separat.

Avskrivning sker linjärt över tillgångens beräknade nyttjandeperiod eftersom det återspeglar den förväntade förbrukningen av tillgångens framtida ekonomiska fördelar. Avskrivningen redovisas som en kostnad i resultaträkningen.

Materiella anläggningstillgångar

Mark
Stomme
Rotreovering/stambyte
Installationer
Tak
Inre ytskikt

Materiella anläggningstillgångar - inventarier

Vid anskaffning av inventarier med ett inköpsvärde som överstiger brytpunkten aktiveras tillgången som materiella anläggningstillgångar. Avskrivning sker linjärt under fem år. Brytpunkten för aktivering är 20 000 kr från och med den 1 juli 2013. Alla inköp av datorer, mobiltelefoner, och tillbehör till dessa, kostnadsförs direkt.

Finansiella anläggningstillgångar

Finansiella anläggningstillgångar avser långfristiga innehav i aktier och andelar och redovisas till det lägsta av anskaffningsvärdet eller marknadsvärdet vid balansdagen. Vid värderingen tillämpas portföljmetoden (kollektiv värdering). För jämförelse med regelverket i Equmeniakyrkans kapitalplaceringspolicy redovisas i tilläggsupplysningen den relativa andelen i olika tillgångsslag.

Omsättningstillgångar

Fordringar upptas till det belopp som, efter individuell prövning, beräknas inflyta. Kortfristiga innehav i aktier och andelar redovisas till det lägsta av anskaffningsvärdet eller marknadsvärdet vid balansdagen. Vid värderingen tillämpas portföljmetoden (kollektiv värdering). Fastigheter som redovisas som omsättningstillgångar tas upp till ett försiktigt beräknat marknadsvärde vid gåvotillfället med avdrag för avtalsbundna utfästelser om att en del av nettoförsäljningsvärdet ska utbetalas till givaren eller annan part som givaren bestämmer.

Eget kapital

Eget kapital delas in i donationskapital, ändamålsbestämda medel och balanserat eget kapital. Ändamålsbestämda medel är en del av det egna kapitalet som givare eller donator bestämt ska användas till särskilda ändamål, eller medel som styrelsen beslutat ska användas på ett särskilt sätt. När endast avkastningen av medlen får användas redovisas medlen i stället som donationskapital. När organisationen belastas med kostnader för ändamålet redovisas dessa i resultaträkningen. Upplösning sker därefter av för ändamålet avsatta medel under eget kapital med motsvarande belopp.

Kassaflödesanalys

Kassaflödesanalysen har upprättats enligt indirekt metod. Det redovisade kassaflödet omfattar endast transaktioner som medför in- eller utbetalningar. Som likvida medel klassificeras, förutom kassa- och banktillgodohavanden, kortfristiga placeringar som dels är utsatta för endast en obetydlig risk för värdefluktuationer och som dels handlas på en öppen marknad till kända belopp eller har en kortare återstående löptid än tre månader från anskaffningstidpunkten.

Övrigt

Alla organisationens leasingavtal redovisas som operationella, d.v.s. leasingavgifterna (inklusive den eventuella första förhöjda hyran) redovisas linjärt över leasingperioden. Om inte annat anges är alla belopp angivna i tusentals kronor.

Not 2 – Uppskattningar och bedömningar

Kapitalvärdet för pensionsskulden har beräknats efter grunder fastställda av Finansinspektionen, (FFFS 2007:31). Diskonteringsränta har fastställs utifrån ett genomsnitt av den 10-åriga statsobligationsräntan för åren 2008-2018 till 1,75 %, för den del av pensionsskulden som inte är värdesäkrad. För den värdesäkrade delen av pensionsskulden har utgångspunkten varit 1,75 %, men med avdrag för ett genomsnitt av skillnaden mellan Finansinspektionens räntefot för icke värdesäkrade, respektive värdesäkrade pensionsåtaganden, under åren 2012-2018. Efter avdrag uppgår diskonteringsräntan till 0,41 % för den del av skulden som är värdesäkrad. Därefter har räntenivån proportionerats utifrån hur stor andel av skulden som är värdesäkrad respektive icke-värdesäkrad och då uppgår diskonteringsräntan till 1,17 % (1,40 %) för pensionsskulden. I beräkningen ingår också ett antagande om förväntad livslängd i enlighet med de vedertagna beräkningar som tillämpas allmänt av pensionsbolag verksamma i Sverige.

Alla kostnader som dotterbolaget Enskilda högskolan Stockholm AB har för högskoleutbildning och forskning redovisas som en egen post i resultaträkningen, enligt ovan. Ett undantag från detta utgörs av den konfessionella delen av teologprogrammet som avser utbildning av pastorer för tjänst inom kyrkan, som i koncernens resultaträkning redovisas som ändamålskostnader. Bolaget har inte särredovisat denna del av utbildningen inom teologprogrammet. En skälig uppskattning är att de faktiska kostnaderna är lika stora som verksamhetsbidraget som bolaget får av Ekumeniakyrkan för att finansiera denna del av utbildningen.

Notupplysningar	Koncernen		Moderföreningen	
	2018	2017	2018	2017
Not 3 - Insamlade medel				
Gåvor som redovisats i resultaträkningen				
Gåvor från privatpersoner via autogiro	10 197	10 275	10 107	10 275
Testamenten	7 643	3 647	7 643	3 647
Fondsparande/överlåten aktieutdelning	1 800	1 938	1 800	1 938
Övriga gåvor från privatpersoner	4 337	4 986	4 337	4 958
Församlingar, kollekter mm	13 335	14 270	13 335	14 270
Församlingsupplösningar	6 040	13 728	6 040	13 728
Församlingsanslag	8 061	5 890	8 061	5 890
Gåvor från företag	83	745	83	745
Organisationer och stiftelser	3 158	1 409	1 612	1 369
Summa	54 654	56 888	53 018	56 820

Gåvor som inte specificerats i tabellen ovan

En försiktig uppskattning har gjorts utav antalet ideella medarbetare som bidragit med insatser under året. Cirka **880** (990) personer har arbetat ideellt framför allt med planering, organisering samt utvärdering av olika verksamheter inom organisationen. Värdet av dessa ideella insatser har inte redovisats i resultaträkningen.

Bidrag som redovisats som intäkt	2018	2017	2018	2017
<i>Insamlade medel</i>				
Företag	-	150	-	150
Stiftelser	2 640	2 235	955	1 172
Organisationer	262	244	262	244
Summa insamlade medel	2 902	2 629	1 217	1 566
<i>Offentliga bidrag</i>				
SST, Nämnden för Statligt Stöd till Trossamfund	8 624	9 361	8 324	9 061
Sida-bidrag	8 132	6 396	8 132	6 396
Utbildningsdepartementet	13 961	10 331	-	-
Övriga statliga bidrag	1 868	288	1 868	288
Summa offentliga bidrag	32 585	26 376	18 324	15 745
Summa bidrag	35 487	29 005	19 541	17 311
Totala insamlade medel består av följande:				
Gåvor redovisade i resultaträkningen	54 654	56 888	53 018	56 820
Bidrag som redovisats som intäkt	2 902	2 629	1 217	1 566
Summa insamlade medel	57 556	59 517	54 235	58 386
Vidareförmedlade bidrag				
Till församlingar	20 209	20 411	20 209	20 411
Till Equmenia	956	1 095	956	1 095
Summa	21 165	21 506	21 165	21 506

Vidareförmedlade bidrag till församlingar och Equmenia

Detta avser gåvor som betalas in centralt till samfundet och som sedan betalas ut till en församling eller vår ungdomsorganisation, Equmenia, utifrån det ändamål som givaren har angett.

Dessa gåvor redovisas inte i resultaträkningen

Not 4 - Nettoomsättning	Koncernen		Moderföreningen	
	2018	2017	2018	2017
Deltagaravgifter kyrkokonferensen	312	148	312	148
Deltagaravgifter vinterkonferensen	-	1 554	-	1 554
Övriga kurs- och arrangemangsintäkter	964	907	964	907
Ersättning för personal	4 333	6 490	4 333	6 490
Personalrelaterade avgifter	1 149	1 223	1 149	1 223
Hysesintäkter	362	1 502	362	1 502
Övriga ersättningar	1 461	865	1 467	876
Nettoomsättning THS AB	697	1 857		
Hyses- och försäljningsintäkter dotterbolag	28 358	28 658		
Summa	37 636	43 204	8 587	12 700

Not 5 - Övriga intäkter	2018	2017	2018	2017
Pensionspremier och försäkringsavgifter	16 668	16 335	16 668	16 335
Försäljning Överås	-	43 496	-	43 496
Övrigt	-757	1 094	-1 117	204
Summa	15 911	60 925	15 551	60 035

Not 6 - Personal

Uppgifter om löner, andra ersättningar samt sociala kostnader

	2018	2017	2018	2017
Löner och ersättningar				
Kyrkoledningen	1 797	1 801	1 797	1 801
Övriga anställda/uppdragstagare				
Sverige	45 563	44 866	33 685	34 596
Utlandet	2 495	2 050	2 495	2 050
Summa	49 855	48 717	37 977	38 447
Sociala kostnader	19 067	19 430	14 175	14 813
Varav pensionskostnader kyrkoledning	143	157	143	157
Varav pensionskostnader övr. anställda	3 803	3 783	2 642	2 679

Notupplysningar	Koncernen		Moderföreningen	
	2018	2017	2018	2017
Not 6 – Personal forts				
Medelantalet anställda				
Antal kvinnor	65	64	52	53
Antal män	58	55	44	43
Summa	123	119	96	96

	2018-12-31		2017-12-31	
	<i>Antal</i>	<i>Varav</i>	<i>Antal</i>	<i>Varav</i>
	<i>män</i>	<i>män</i>	<i>män</i>	<i>män</i>
Equmeniakyrkans ledning				
Kyrkostyrelsen	14	6	14	7
Ledningsgrupp, inkl kyrkoledning	14	8	17	9

Kyrkostyrelsen har tagit ut 56 tkr (10) i arvoden under året. Kyrkokonferensen beslutade 2014 att det finns möjlighet, med vissa begränsningar, att få ersättning för förlorad arbetsförtjänst vid deltagande på möten. I arvodet ingår 56 tkr som avser arvodering av ordföranden enligt beslut på Kyrkokonferensen 2018.

Not 7 - Ändamålskostnader	2018	2017	2018	2017
Kyrkoavgift till församlingar	35 698	34 351	35 698	34 351
Lämnade bidrag till församlingar	24 539	23 268	24 539	23 268
Regional verksamhet	14 337	21 433	14 337	21 443
Nationell verksamhet	30 984	29 255	38 325	34 803
Stöd till Equmenia	7 921	-	7 921	-
Internationell verksamhet	41 572	37 703	41 572	37 703
Summa	155 051	146 010	162 392	151 568

Not 8 - Administrationskostnader	2018	2017	2018	2017
Administration av verksamheten	8 862	9 567	8 862	9 567
Personalkostnader för annans räkning	958	2 878	958	2 878
Summa	9 820	12 445	9 820	12 445

Notupplysningar	Koncernen		Moderföreningen	
	2018	2017	2018	2017
Not 9 – Pensionsförvaltning				
Intäkter				
Pensionspremier från församlingar	13 754	13 489	13 754	13 489
Försäkringsavgifter från församlingar	2 914	2 846	2 914	2 846
Summa intäkter	16 668	16 335	16 668	16 335
Kostnader				
Utbetalda pensioner	-12 113	-10 915	-12 113	-10 915
Gruppförsäkringspremier	-1 696	-1 693	-1 696	-1 693
Pensionspremier	-5 381	-4 858	-5 381	-4 858
Särskild löneskatt på pensionskostnader	-3 728	-3 824	-3 728	-3 824
Personal- och administrationskostnader	-619	-794	-619	-794
Avgår interna pensionspremier	1 652	1 761	1 652	1 761
Summa kostnader	-21 885	-20 323	-21 885	-20 323
Resultat för den löpande pensionsverksamheten	-5 217	-3 988	-5 217	-3 988
Avsättning till pensionsskulden	-18 768	-18 974	-18 768	-18 974
Pensionsförvaltningen totalt	-23 985	-22 962	-23 985	-22 962

I intäkterna ovan ingår pensionspremier och försäkringsavgifter som betalats in från församlingarna för personal som ingår i kyrkans egen pensionsordning (f d Svenska Missionskyrkans pensionsordning). Kyrkan administrerar också pensionspremier i Collectum för församlingsanställda och det ingår också här. Internt fakturerade pensionspremier och försäkringsavgifter redovisas inte som en intäkt i resultaträkningen då det avser trossamfundets egen personal. De fakturerade kostnaderna bokförs som personalkostnader för respektive verksamhet och påverkar resultatet för pensionsförvaltningen positivt.

I den totala avsättningen för pensioner om totalt 386 091 tkr (367 323) avser en del en reservering för att konsolidera pensionsskulden i Svenska Baptistsamfundets pensionsstiftelse. Ökningen av pensionsskulden beroende av räntesänkningen från 2 % till 1,75 % uppgår till 17 731 tkr.

Notupplysningar	Koncernen		Moderföreningen	
	2018	2017	2018	2017
Not 10 - Leasing/hyror				
Framtida leasingavgifter/hyreskostnader				
Förfaller inom 1 år	5 811	4 529	2 706	2 545
Förfaller om 1-5 år	10 565	9 994	4 355	6 126
Förfaller senare än 5 år	-	-	-	-
Summa	16 376	14 523	7 061	8 671
Framtida förväntade hyresintäkter				
Förfaller inom 1 år	27 764	31 062	362	432
Förfaller om 1-5 år	18 662	28 927	724	864
Förfaller senare än 5 år	866	734	-	-
Summa	47 292	60 723	1 086	1 296
Not 11 - Resultat från värdepapper och fordringar som är anläggningstillgångar				
	2018	2017	2018	2017
Utdelningar	12 335	7 755	12 335	9 451
Räntor	3 213	2 249	3 213	2 249
Räntor från koncernföretag	-	-	2 520	2 520
Realisationsvinst vid försäljningar	28 138	7 474	28 138	7 474
Realisationsförlust vid försäljningar	-1 644	-1 236	-1 644	-1 236
Nedskrivningar	-22	-22	-22	-22
Summa	42 020	16 220	44 540	20 436
Not 12 - Byggnader och mark	2018	2017	2018	2017
Byggnader och mark				
Ingående anskaffningsvärde	454 376	468 538	-	14 875
Inköp/gåva	648	713	-	-
Försäljning och utrangering	-16 829	-14 875	-	-14 875
Omklassificering från pågående projekt		-	-	-
Utgående ackumulerade anskaffningsvärden	438 195	454 376	0	0
Ingående avskrivningar	-21 576	-14 327	-	-170
Försäljning och utrangeringar	615	170	-	170
Årets avskrivningar	-6 719	-7 419	-	-
Utgående ackumulerade avskrivningar	-27 680	-21 576	0	0
Bokfört värde	410 515	432 800	0	0
Varav mark	87 976	87 977	0	0

Notupplysningar	Koncernen		Moderföreningen	
Not 13 - Upplysning om verkligt värde på förvaltningsfastigheter				
Fastigheter som ägs av Derbo Förvaltning AB				
	2018	2017		
Hälsan 6, Tegnergatan 8, Stockholm	250 000	195 661		
Odlingen 14, Frimurarvägen 7-9, Lidingö	148 601	146 400		
Jorund 13, Sturegatan 22 mfl, Västerås	198 000	162 500		
Summa	596 601	504 561		
Fastigheter som ägs av Derbo Ö-strand AB				
Lönnskog 1:36, Strömstadsgatan 4, Höganäs	0	19 500		
Summa	0	19 500		
Summa verkligt värde på förvaltningsfastigheter	0	524 061		
Not 14 - Pågående arbeten fastigheter	2018	2017		
Ingående anskaffningsvärde	-	-		
Avyttring av fastighet	-	-		
Omklassificering från pågående projekt	-	-		
Årets investeringar	544	-		
Utgående anskaffningsvärde	544	0		
Not 15 – Inventarier	2018	2017	2018	2017
Inventarier och datorer				
Ingående anskaffningsvärde	1 419	1 419	1 345	1 345
Inköp	-	-	-	-
Försäljning och utrangering	-	-	-	-
Utgående ackumulerade Anskaffningsvärden	1 419	1 419	1 345	1 345
Ingående avskrivningar	-1 360	-1 345	-1 345	-1 345
Försäljning och utrangeringar	-	-	-	-
Årets avskrivningar	-15	-15	-	-
Utgående ackumulerade avskrivningar	-1 375	-1 360	-1 345	-1 345
Bokfört värde	44	59	0	0

Notupplysningar	Koncernen		Moderföreningen	
	2018-12-31	2017-12-31	2018-12-31	2017-12-31
Not - 16 Aktier i dotterbolag				
Derbo Förvaltning AB, org nr 556083-0894, med säte i Stockholm			86 700	86 700
<i>Varav 85 200 tkr avser lämnat aktieägartillskott</i>				
Teologiska Högskolan Stockholm AB, org nr 556947-8968, med säte i Stockholm			1 500	1 500
Summa			88 200	88 200
Not - 17 Aktier i intressebolag	2018-12-31	2017-12-31	2018-12-31	2017-12-31
Berling Media AB, org nr 556191-0521	53 031	42 177	19 539	19 522
med säte i Stockholm				
Dotterbolag till THS AB				
Campusområde i Bromma AB, org nr 556634-1334 med säte i Stockholm	50	50	-	-
Summa	53 081	42 227	19 539	19 522
Underlag till koncernen				
<i>Intressebolag avser andelar i Berling Media AB</i>				
Ingående balans	42 177	31 812		
Andel i intressebolagets resultat	11 902	12 068		
Mottagna aktier från bildardistrikt	17			
Mottagen utdelning från intressebolag	-1 065	-1 703		
Utgående balans	53 031	42 177		

Notupplysningar

Koncernen

Moderföreningen

Not 18 - Långfristiga värdepappersinnehav

Denna not avser endast Equmeniakyrkan, om ej annat anges

	2018	2017
	Equmeniakyrkan	
Ingående anskaffningsvärde	365 496	375 389
Mottagna värdepapper från bildarsamfunden	-	-
Förvärv	248 390	131 955
Försäljningar	-186 751	-141 848
Utgående anskaffningsvärde	427 135	365 496

Långfristiga värdepappersinnehav sammanställning per 2018-12-31

Under Koncern 2018, ingår EHS värdepappersinnehav på 967 tkr.

Tillgångsslag	Koncernen		Equmeniakyrkan		
	Bokfört värde	Marknadsvärde	Bokfört värde	Marknadsvärde	Relativ andel
Svenska aktier och aktiefonder	149 933	155 571	149 598	155 248	35%
Utländska aktier och aktiefonder	120 103	129 402	120 103	129 402	30%
Räntebärande placeringar	92 451	91 633	91 819	90 942	20%
Alternativa placeringar	65 614	65 452	65 614	65 452	15%
Totalt	428 101	442 058	427 134	441 044	

Not 19 - Långfristiga fordringar på dotterbolag

	2018-12-31	2017-12-31
Ingående balans	126 000	126 000
Reversfordran på Derbo Förvaltning AB övertagen från Svenska Missionskyrkan	-	-
Amorteringar, avgående fordringar	-	-
Utgående nominellt värde	126 000	126 000

Not 20 - Långfristiga fordringar på intressebolag

	2018	2017	2018	2017
Ingående anskaffningsvärde	34 000	34 000	34 000	34 000
Tillkommande fordringar	-	-	-	-
Amorteringar	-	-	-	-
Utgående anskaffningsvärde	34 000	34 000	34 000	34 000
Utgående redovisat värde	34 000	34 000	34 000	34 000

Notupplysningar	Koncernen		Moderföreningen	
	2018	2017	2018	2017
Not 21 - Övriga långfristiga fordringar				
Ingående anskaffningsvärde	8 306	8 328	8 306	8 328
Tillkommande fordringar	-	-	-	-
Amorteringar	-82	-22	-82	-22
Utgående anskaffningsvärde	8 224	8 306	8 224	8 306
Ingående ackumulerade nedskrivningar	-65	-44	-65	-44
Årets nedskrivningar	-22	-21	-22	-21
Återförande av nedskrivningar	-	-	-	-
Utgående ackumulerade nedskrivningar	-87	-65	-87	-65
Utgående redovisat värde	8 137	8 241	8 137	8 241
Not 22 - Förutbetalda kostnader och upplupna intäkter	2018-12-31	2017-12-31	2018-12-31	2017-12-31
Förutbetalda hyror	614	675	614	675
Övriga förutbetalda kostnader	819	674	475	643
Upplupna ränteintäkter	38	9	38	9
Övriga upplupna intäkter	358	594	322	386
Summa	1 829	1 952	1 449	1 713
Not 23 - Kortfristiga placeringar				
<i>Avser endast Equmeniakyrkan</i>				
	2018-12-31		2017-12-31	
	Bokfört värde	Marknadsvärde	Bokfört värde	Marknadsvärde
Oiko Credit	267	282	267	257
Nordea Sekura	29	29	-	-
Telia	4	4	-	-
SEB A	29	26	-	-
Summa	329	341	267	257
Not 24 - Församlingslån	2018	2017	2018	2017
Ingående balans	52 192	55 282	52 192	55 282
Årets nytillkomna församlingslån	23 600	3 330	23 600	3 330
Årets återbetalningar	-11 373	-6 420	-11 373	-6 420
Utgående balans	64 419	52 192	64 419	52 192

Notupplysningar	Koncernen		Moderföreningen
	2018-12-31	2017-12-31	
Not 25 - Skulder till kreditinstitut			
Skulder som förfaller senare än:			
Ett år från balansdagen	169 715	170 805	
Fem år från balansdagen	34 380	46 460	
Summa	204 095	217 265	

Not 26 - Skuld erhållna ej utnyttjade bidrag

I posten ingår offentliga bidrag samt bidrag från organisationer och stiftelser som ännu ej använts. Posten består av erhållna men ännu ej utnyttjade bidrag från Sida, 341 tkr (921 tkr), organisationer 231 tkr (383 tkr), samt från länsstyrelserna för flyktingarbete, TIA, 1 749 tkr (1 870 tkr).

Not 27 - Upplupna kostnader och förutbetalda intäkter	Koncernen		Moderföreningen	
	2018-12-31	2017-12-31	2018-12-31	2017-12-31
Upplupna pensionspremier och försäkringsavgifter	-	-	-	-
Upplupen semesterlön	4 321	3 810	3 887	3 451
Upplupna sociala avgifter inklusive upplupen löneskatt	4 625	3 948	4 305	3 678
Övriga upplupna kostnader	830	2 339	754	1 614
Förskottsbetalda intäkter	3 690	3 527	261	145
Summa	13 466	13 624	9 207	8 888


Not 28 - Ställda säkerheter Pantbrev i fastigheter	Koncernen		Moderföreningen	
	2018-12-31	2017-12-31	2018-12-31	2017-12-31
Hälsan 6, Tegnergatan 8, Stockholm	50 000	50 000	-	-
Odlingen 14, Frimurarvägen 7-9, Lidingö	65 000	65 000	-	-
Jorund 13, Sturegatan 22 mfl, Västerås	106 000	106 000	-	-
Strömstadsgatan 4, Höganäs	-	12 000	-	-
Summa	221 000	233 000	-	-

Notupplysningar	Koncernen		Moderföreningen	
Not 29 - Likvida medel kassaflöde				
Likvida medel i kassaflödesanalysen endast banktillgodohavanden.				
Not 30 - Eventualförpliktelser	2018-12-31	2017-12-31	2018-12-31	2017-12-31
Derbo Förvaltning AB, org nr 556083-0894				
Utfästelse om villkorat aktieägartillskott			24 800	24 800
Borgensåtagande för Derbo Östrand AB , org nr 559055-2773	-	11 377		
Summa	0	11 377	24 800	24 800
Utgående belopp	0	11 377	24 800	24 800

Stockholm 2019-03-23
För Equmeniakyrkan



Susanne Rodmar
Ordförande




Lasse Svensson
Kyrkoledare



Johan Adolfsson
Vice ordförande



Miriam Carlsson



Gunnar Ekström



Kerstin Torkelsson Enlund




Gustav Fransson




Hani Ghattas



Eva-Lena Gustavsson



Torbjörn Jacobsson



Anna Kimming



Malin Lagerlöf



Margareta Larsson



Anneli Liljemark



Andreas Möller


Vår revisionsberättelse har avgivits 2019-04-29



Jonas Grahn
Auktoriserad revisor



Gunnar Sjödelius
Förtroendevald revisor



Börje Eidskog
Förtroendevald revisor

Revisionsberättelse

Till kyrkokonferensen i Trossamfundet Ekumeniakyrkan, org.nr 252004-7131

Rapport om årsredovisningen och koncernredovisningen

Uttalanden

Vi har utfört en revision av årsredovisningen och koncernredovisningen för Trossamfundet Ekumeniakyrkan för år 2018.

Enligt vår uppfattning har årsredovisningen och koncernredovisningen upprättats i enlighet med årsredovisningslagen och ger en i alla väsentliga avseenden rättvisande bild av moderföreningens och koncernens finansiella ställning per den 31 december 2018 och av dessas finansiella resultat och kassaflöde för året enligt årsredovisningslagen. Förvaltningsberättelsen är förenlig med årsredovisningens och koncernredovisningens övriga delar.

Vi tillstyrker därför att kyrkokonferensen fastställer resultaträkningen och balansräkningen för moderföreningen och koncernen.

Grund för uttalanden

Vi har utfört revisionen enligt god revisionssed i Sverige. Revisorernas ansvar enligt denna sed beskrivs närmare i avsnitten *Den auktoriserade revisorns ansvar* samt *De förtroendevalda revisorernas ansvar*.

Vi är oberoende i förhållande till föreningen och koncernen enligt god revisorssed i Sverige. Jag som auktoriserad revisor har fullgjort mitt yrkesetiska ansvar enligt dessa krav.

Vi anser att de revisionsbevis vi har inhämtat är tillräckliga och ändamålsenliga som grund för våra uttalanden.

Styrelsens och kyrkoledarens ansvar

Det är styrelsen och kyrkoledaren som har ansvaret för att årsredovisningen och koncernredovisningen upprättas och att den ger en rättvisande bild enligt årsredovisningslagen. Styrelsen och kyrkoledaren ansvarar även för den interna kontroll som den bedömer är nödvändig för att upprätta en årsredovisning och koncernredovisning som inte innehåller några väsentliga felaktigheter, vare sig dessa beror på oegentligheter eller på misstag.

Vid upprättandet av årsredovisningen och koncernredovisningen ansvarar styrelsen och kyrkoledaren för bedömningen av moderföreningens och koncernens förmåga att fortsätta verksamheten. Den upplyser, när så är tillämpligt, om förhållanden som kan påverka förmågan att fortsätta verksamheten och att använda antagandet om fortsatt drift. Antagandet om fortsatt drift tillämpas dock inte om styrelsen och kyrkoledaren avser att likvidera föreningen, upphöra med verksamheten eller inte har något realistiskt alternativ till att göra något av detta.

Den auktoriserade revisorns ansvar

Jag har utfört revisionen enligt International Standards on Auditing (ISA) och god revisionssed i Sverige. Mitt mål är att uppnå en rimlig grad av säkerhet om huruvida årsredovisningen och koncernredovisningen som helhet inte innehåller några väsentliga felaktigheter, vare sig dessa beror på oegentligheter eller på misstag. Rimlig säkerhet är en hög grad av säkerhet, men är ingen garanti för att en revision som utförs enligt ISA och god revisionssed i Sverige alltid kommer att upptäcka en väsentlig felaktighet om en sådan finns. Felaktigheter kan uppstå på grund av oegentligheter eller misstag och anses vara väsentliga om de enskilt eller tillsammans rimligen kan förväntas påverka de ekonomiska beslut som användare fattar med grund i årsredovisningen och koncernredovisningen.

Som del av en revision enligt ISA använder jag professionellt omdöme och har en professionellt skeptisk inställning under hela revisionen. Dessutom:

- Identifierar och bedömer jag riskerna för väsentliga felaktigheter i årsredovisningen och koncernredovisningen, vare sig dessa beror på oegentligheter eller på misstag, utformar och utför granskningsåtgärder bland annat utifrån dessa risker och inhämtar revisionsbevis som är tillräckliga och ändamålsenliga för att utgöra en grund för mina uttalanden. Risken för att inte upptäcka en väsentlig felaktighet till följd av oegentligheter är högre än för en väsentlig felaktighet som beror på misstag, eftersom oegentligheter kan innefatta agerande i maskopi, förfalskning, avsiktliga utelämnanden, felaktig information eller åsidosättande av intern kontroll.

→ 41 fe

- skaffar jag mig en förståelse av den del av föreningens interna kontroll som har betydelse för min revision för att utforma granskningsåtgärder som är lämpliga med hänsyn till omständigheterna, men inte för att uttala mig om effektiviteten i den interna kontrollen.
- utvärderar jag lämpligheten i de redovisningsprinciper som används och rimligheten i styrelsens och kyrkoledarens uppskattningar i redovisningen och tillhörande upplysningar.
- drar jag en slutsats om lämpligheten i att styrelsen och kyrkoledaren använder antagandet om fortsatt drift vid upprättandet av årsredovisningen och koncernredovisningen. Jag drar också en slutsats, med grund i de inhämtade revisionsbevisen, om huruvida det finns någon väsentlig osäkerhetsfaktor som avser sådana händelser eller förhållanden som kan leda till betydande tvivel om föreningens förmåga att fortsätta verksamheten. Om jag drar slutsatsen att det finns en väsentlig osäkerhetsfaktor, måste jag i revisionsberättelsen fästa uppmärksamheten på upplysningarna i årsredovisningen och koncernredovisningen om den väsentliga osäkerhetsfaktorn eller, om sådana upplysningar är otillräckliga, modifiera uttalandet om årsredovisningen och koncernredovisningen. Mina slutsatser baseras på de revisionsbevis som inhämtas fram till datumet för revisionsberättelsen. Dock kan framtida händelser eller förhållanden göra att en moderförening och koncern inte längre kan fortsätta verksamheten.
- utvärderar jag den övergripande presentationen, strukturen och innehållet i årsredovisningen och koncernredovisningen, däribland upplysningarna, och om årsredovisningen och koncernredovisningen återger de underliggande transaktionerna och händelserna på ett sätt som ger en rättvisande bild.
- inhämtar jag tillräckliga och ändamålsenliga revisionsbevis avseende den finansiella informationen för enheterna eller affärsaktiviteterna inom koncernen för att göra ett uttalande avseende koncernredovisningen. Jag ansvarar för styrning, övervakning och utförande av koncernrevisionen. Jag är ensamt ansvarig för mina uttalanden.

Jag måste informera styrelsen om bland annat revisionens planerade omfattning och inriktning samt tidpunkten för den. Jag måste också informera om betydelsefulla iakttagelser under revisionen, däribland eventuella betydande brister i den interna kontrollen som jag identifierat.

De förtroendevalda revisorernas ansvar

Vi har att utföra en revision enligt revisionslagen och därmed enligt god revisionssed i Sverige. Vårt mål är att uppnå en rimlig grad av säkerhet om huruvida årsredovisningen och koncernredovisningen har upprättats i enlighet med årsredovisningslagen och om årsredovisningen och koncernredovisningen ger en rättvisande bild av moderföreningens och koncernens resultat och ställning.

Rapport om andra krav enligt lagar och andra författningar

Uttalande

Utöver vår revision av årsredovisningen och koncernredovisningen har vi även utfört en revision av styrelsens och kyrkoledarens förvaltning för Trossamfundet Equmeniakyrkan för år 2018.

Vi tillstyrker att kyrkokonferensen beviljar styrelseledamöterna och kyrkoledaren ansvarsfrihet för räkenskapsåret.

Grund för uttalande

Vi har utfört revisionen enligt god revisionssed i Sverige. Vårt ansvar enligt denna beskrivs närmare i avsnittet *Revisorernas ansvar*. Vi är oberoende i förhållande till moderföreningen och koncernen enligt god revisionssed i Sverige. Jag som auktoriserad revisor har i övrigt fullgjort mitt yrkesetiska ansvar enligt dessa krav.

Vi anser att de revisionsbevis vi har inhämtat är tillräckliga och ändamålsenliga som grund för vårt uttalande.

Styrelsens och kyrkoledarens ansvar

Det är styrelsen och kyrkoledaren som har ansvaret för förvaltningen.

Revisorernas ansvar

Vårt mål beträffande revisionen av förvaltningen, och därmed vårt uttalande, är att inhämta revisionsbevis för att med en rimlig grad av säkerhet kunna bedöma om någon styrelseledamot eller kyrkoledaren i något väsentligt avseende företagit någon åtgärd eller gjort sig skyldig till någon försummelse som kan föranleda ersättningskyldighet mot föreningen.


Rimlig säkerhet är en hög grad av säkerhet, men ingen garanti för att en revision som utförs enligt god revisionssed i Sverige alltid kommer att upptäcka åtgärder eller försummelser som kan föranleda ersättningsskyldighet mot föreningen.

Som en del av en revision enligt god revisionssed i Sverige använder den auktoriserade revisorn professionellt omdöme och har en professionellt skeptisk inställning under hela revisionen. Granskningen av förvaltningen grundar sig främst på revisionen av räkenskaperna. Vilka tillkommande granskningsåtgärder som utförs baseras på den auktoriserade revisorns professionella bedömning och övriga valda revisorers bedömning med utgångspunkt i risk och väsentlighet. Det innebär att vi fokuserar granskningen på sådana åtgärder, områden och förhållanden som är väsentliga för verksamheten och där avsteg och överträdelser skulle ha särskild betydelse för föreningens situation. Vi går igenom och prövar fattade beslut, beslutsunderlag, vidtagna åtgärder och andra förhållanden som är relevanta för vårt uttalande om ansvarsfrihet.


Stockholm den 29/4 2019



Jonas Grahn
Auktoriserad revisor



Gunnar Sjödelius
Förtroendevald revisor



Börje Eidskog
Förtroendevald revisor